

GUÍA DE APLICACIÓN



**Imagen ilustrativa*

Esta guía te ayudará a gestionar tus licencias de forma eficiente y asegurarte de cumplir con todos los requisitos.

RSL **ACTC**
RALLYSPRINTLATAM



Guía de Uso de la Aplicación

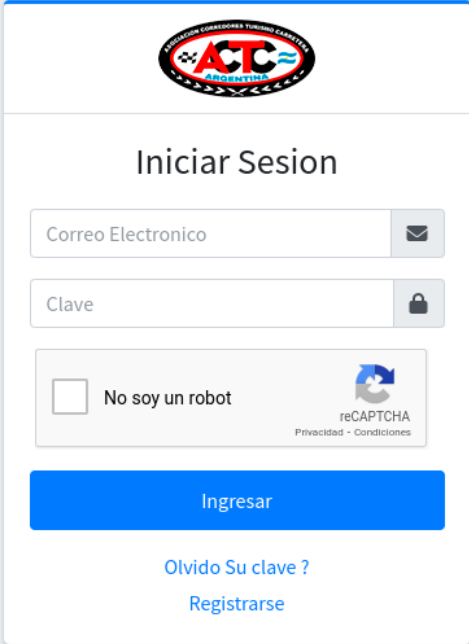
Indice

<u>Guía de Uso de la Aplicación</u>	<u>1</u>
<u>1. Acceso Inicial</u>	<u>2</u>
<u>2. Inicio de Sesión</u>	<u>4</u>
<u>3. Gestión de Licencias</u>	<u>4</u>
<u>A. Datos Personales</u>	<u>5</u>
<u>B. Documentación</u>	<u>6</u>
<u>C. Facturación</u>	<u>7</u>
<u>D. Licencias</u>	<u>7</u>
<u>E. Validar Información</u>	<u>9</u>
<u>4. Correcciones de Datos</u>	<u>10</u>
<u>5. Pago de Licencias (En caso de ser necesario)</u>	<u>10</u>
<u>6. Visualización de Licencia</u>	<u>10</u>

1. Acceso Inicial

- **Ingresar en la URL:**

Accede a la plataforma mediante la <https://curva.actc.org.ar> proporcionada.

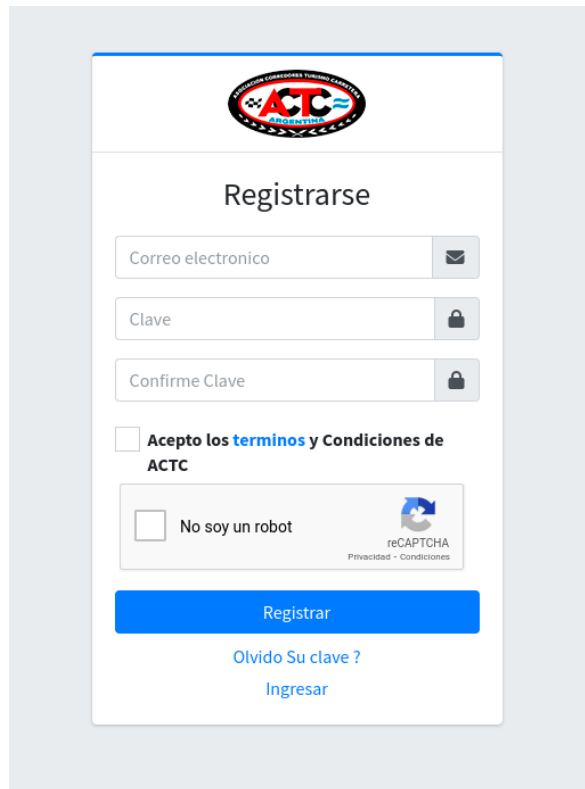


INGRESAR AL SITIO



- **Registro:**

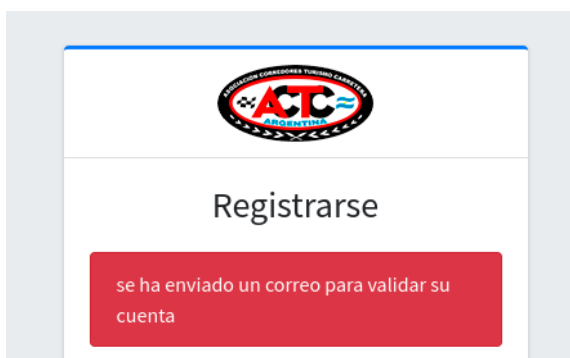
1. haga click en registrarse



The image shows a registration form for ACTC Argentina. At the top is the ACTC logo. Below it is the title "Registrarse". The form contains three input fields: "Correo electronico" with an envelope icon, "Clave" with a lock icon, and "Confirme Clave" with a lock icon. Below these fields is a checkbox labeled "Acepto los terminos y Condiciones de ACTC". Underneath is a reCAPTCHA section with a checkbox labeled "No soy un robot" and the reCAPTCHA logo. At the bottom of the form is a blue "Registrar" button, and below it are two links: "Olvido Su clave?" and "Ingresar".

2. Ingresa tu correo electrónico.
3. Crea una contraseña segura.
4. Marca el checkbox para confirmar que no eres un robot.
5. Haz clic en el botón **“Registrar”**.

El sistema le informará que le envío un mail para validar su correo



- **Verificación de correo electrónico:**

Validación de correo > Recibidos x

no-responder@actc.org.ar

para d*****



Validación de Usuario

Estimado usuario,

Para validar su cuenta, por favor use el siguiente link:

[Link](#)

Si no solicitó esta validación, por favor ignore este correo.

Gracias


Recibirás un correo con un enlace para verificar tu cuenta. Haz clic en el "LINK" para completar la validación.

2. Inicio de Sesión

- Una vez verificado el correo, inicia sesión en la plataforma utilizando tu correo y contraseña.

3. Gestión de Licencias


- Dirígete a la sección "**Licencias / Mi Licencia**" dentro de la plataforma.



Completar Solapas en Orden

Cada solapa contiene información necesaria para avanzar a la siguiente. Asegúrate de completar cada sección en el orden indicado.

Licencias



Piloto

[Datos Piloto](#) [Documentacion](#) [Facturacion](#) [Licencias](#) [Validar](#)

Editar

Nombre: Apellido:

Fecha de Nacimiento: Lugar de Nacimiento:

DNI:

Domicilio: CP:

Provincia: Localidad:

Telefono: Grupo Sanguineo:

Historial Medico:

A. Datos Personales

haga click en editar para habilitar la carga de los datos

Editar Perfil

Nombre <input type="text" value="Juan manuel"/>	Apellido <input type="text" value="Fangio"/>
Fecha de Nacimiento <input type="text" value="dd/mm/aaaa"/>	Lugar de Nacimiento <input type="text" value="Balcarce"/>
Dni <input type="text" value="10200301"/>	
Provincia <input type="text" value="Buenos Aires"/>	Localidad <input type="text" value="Balcarce"/>
Domicilio <input type="text" value="Callao 204"/>	CP <input type="text" value="7620"/>
Tel / Cel <input type="text" value="011-5645-5654"/>	Grupo Y factor Sanguineo <input type="text" value="B+"/>
Historial Medico <input type="text" value="false"/>	

0 / 1000

Acepto los [Terminos y Condiciones](#)

[Guardar](#)

Completa los siguientes datos:

- Nombre y apellido.
- DNI.
- Fecha y lugar de nacimiento.
- Domicilio.

- e. Grupo y factor sanguíneo.
- f. Historial médico (enfermedades preexistentes, lesiones o quemaduras).

en caso de ser menor el sistema le informara que debera cargar una autorizacion

Fecha de Nacimiento

EL PILOTO, AL SER MENOR DE EDAD, DEBERÁ CARGAR EN LA SECCIÓN DE DOCUMENTACIÓN LA AUTORIZACIÓN CERTIFICADA POR ESCRIBANO PÚBLICO. [Autorizacion Modelo](#)

B. Documentación

Cargue los documentos solicitados

Nombre: Apellido:

Documento

Licencia de Conducir

Licencia Medica

Autorizacion Menor

Antecedentes Deportivos

Considere agregar el certificado de penalidades y sanciones

Foto Perfil

Carga la documentación requerida:

- a. Documento de identidad.
- b. Licencia médica.
- c. Antecedentes deportivos (Solo en caso de solicitar Licencias Nuevas Cuando el sistema así lo requiera)
- d. Fotografía (fondo blanco, sin anteojos ni elementos que cubran el rostro).
- e. En caso de menores de edad: autorización de los padres certificada por escribano público.
- f. Licencia de conducir (No obligatorio)

Nota: la documentación solicitada puede variar en base a muchas alternativas.

C. Facturación

Complete Datos

CUIT	Razon Social
<input type="text" value="20321321569"/>	<input type="text" value="Agroquimico S.R.L."/>
Tipo de Consumidor	Constancia de Inscripcion
<input type="text" value="Seleccione Tipo de consumidor"/>	<input type="text" value="Seleccionar archivo"/> <input type="text" value="Sin archivo...eccionados"/>

- Agrega datos de facturación: CUIT, razón social y tipo de consumidor.
- Adjunta la constancia de CUIT, si es necesario.
- Puedes agregar múltiples datos de facturación según lo requieras.

D. Licencias

Complete

Datos de licencia

Año Licencia

Categoría

Datos del Auto

Numero Solicita:

El numero solicitado esta sujeto a disponibilidad y posicion en campeonato.

Numeros Alternativos:

En caso de que el numero solicitado no este disponible, puede dejar anotado numeros alternativos de su interes.

Equipo:

Marca

Modelo

Motorista

Chasista

Guardar

- a. Solicita o renueva la licencia de piloto en las categorías deseadas.
- b. Especifica:
 - i. **Categoría** (si no aparece listada, selecciona “Otra categoría” y escribe su nombre).

Categoría

Seleccione una Categoría

Seleccione una Categoría

Turismo Carretera

Turismo Carretera Pick Up

Turismo Carretera Pista Pick Up

Rally Sprint Latam

Rally Sprint Latam2

Otra Categoría No listada

- ii. **Número del auto** (puedes ingresar números opcionales en caso de que el principal no esté disponible).
 - iii. Marca y modelo del auto.
 - iv. Motorista, chasista asignados.
 - v. Equipo de Competición.
- c. Selecciona el titular de la factura correspondiente a la licencia, en caso de ser necesario

Facturar a

Seleccione una Razon Social para facturar

Seleccione una Razon Social para facturar

d. **Información adicional:**

- i. Completa los datos del concurrente que representará al piloto en cada categoría.

Datos Piloto Documentacion Facturacion **Licencias** Validar

Solicitar / Renovar Licencias

Fecha Solicitud	Categoría	Año	Auto / #	Estado	
03/01/2025	Turismo Carretera	2025	904 toyota yaris	pendiente	

- ii. En categorías de rally, incluye los datos del navegante. Si ya tienes un navegante registrado, puedes vincularlo a otra categoría.

Datos Piloto Documentacion Facturacion **Licencias** Validar

Solicitar Licencias

Fecha Solicitud	Categoría	Año	Auto / #	Estado	
27/12/2024	Rally Sprint Latam	2025	55	pendiente	<div style="border: 1px solid #ccc; padding: 2px; display: inline-block; margin-left: 5px;">Navegante</div>

- iii. Carga la documentación del navegante desde el listado de licencias, utilizando el botón **“Cargar Documentación”**.

Datos Piloto Documentacion Facturacion **Licencias** Validar

Solicitar Licencias

Fecha Solicitud	Categoria	Año	Auto / #	Estado	
27/12/2024	Rally Sprint Latam	2025	55	pendiente	  


Documentacion N

E. Validar Información

- a. Revisa que todos los datos estén completos.

Licencias

Datos Piloto Documentacion Facturacion **Licencias** Validar



piloto de prueba
TEST

Piloto

2025 - TC pendiente

Datos Piloto: 100.00%

Documentacion: 0.00%

- Documento
- Licencia Médica
- Autorización Menor
- Antecedentes Deportivos

Datos Facturacion:

Cuit: 20314253644 : 100.00%

Licencias:

Categoria: Turismo Carretera : 100.00%


Complete Los datos Faltantes

- b. Envíalos para validación mediante el botón correspondiente.

Nota: Una vez enviados para validar, no podrás modificar la información ni cargar nuevas licencias.

4. Correcciones de Datos

Licencias



UN 4

piloto de prueba TEST

Piloto

2025 - TC pendiente

Correcciones Pendientes

- Domicilio - Domicilio incorrecto
- Código Postal - no es valido con la direccion ingresada
- CUIT: 20312236502 - el cuit es invalido
- Licencia undefined - el numero de auto solicitado no se encuentra disponible sugiera otro para validar disponibilidad
- Grupo Sanguíneo - ese tipo no es valido

- Si se detectan errores durante la validación, recibirás un correo notificándote qué información debes corregir al ingresar en la plataforma tendra un mensaje con los datos que debe revisar.
-


5. Pago de Licencias (En caso de ser necesario)

- Cuando la licencia sea validada, su estado cambiará a **“Pendiente de Pago”** si el sistema lo amerita.
 - Utiliza el enlace de Mercado Pago proporcionado para completar el pago.
-

6. Visualización de Licencia

- Una vez que la licencia sea aprobada y el pago procesado (si corresponde), podrás visualizarla en la plataforma.

Licencias



pablo Garcia
Piloto

2025 - TCPPK [Aprobada](#)

[Ver Licencia](#)

Datos Piloto Documentacion Facturacion Licencias Validar

No se puede editar por el momento

Nombre:	pablo	Apellido:	Garcia
Fecha de Nacimiento:	2016-12-14	Lugar de Nacimiento:	Caba
DNI:	31223658		
Domicilio:	callao 300	CP:	7620
Provincia:	buenos aires	Localidad:	balcarce
Telefono:	1169961165	Grupo Sanguineo:	B+
Historial Medico:	alergia al ibuprofeno y brazo derecho quebrado (2017)		

- Accede a la sección “**Licencias / Mi Licencia**” para revisar el estado y descargar la licencia si está disponible en el boton ver licencia



Esta guía te ayudará a gestionar tus licencias de forma eficiente y asegurarte de cumplir con todos los requisitos.